




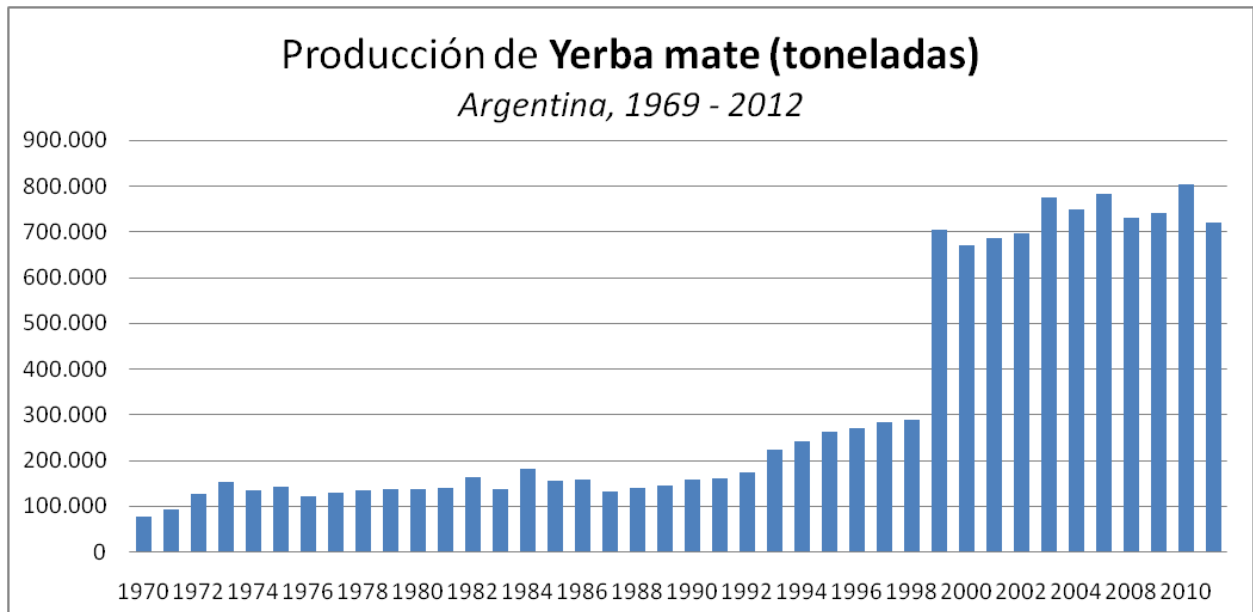


OBSERVATORIO DE RAMAS PRODUCTIVAS

Yerba Mate

-  [Series de Producción](#)
-  [Mapas de Producción](#)
-  [Series de Comercio Exterior](#)
-  [Infografías de Comercio Exterior](#)
-  [Caracterización según Nomenclatura Internacional](#)

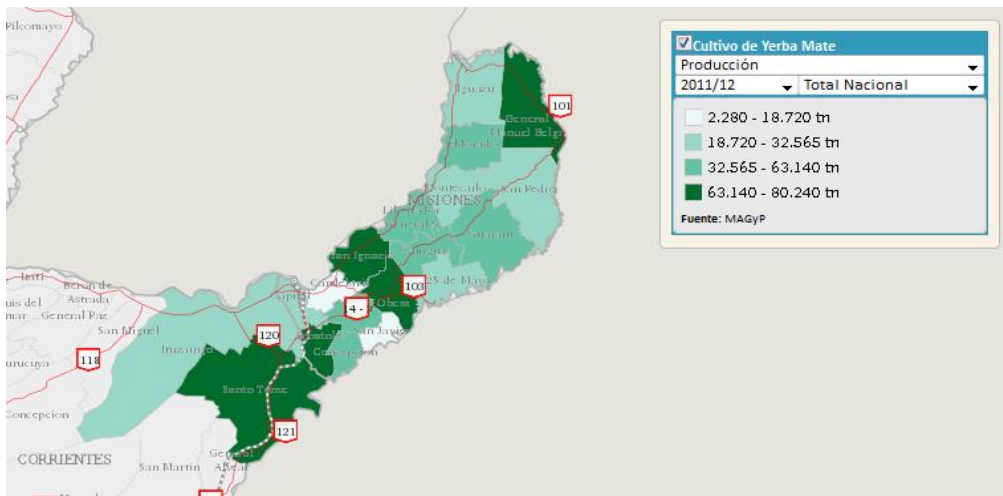
Series de producción en Argentina



Fuente:

<https://datos.magyp.gob.ar/> (2016)

Producción de yerba mate en Argentina (2011-12), por Departamento



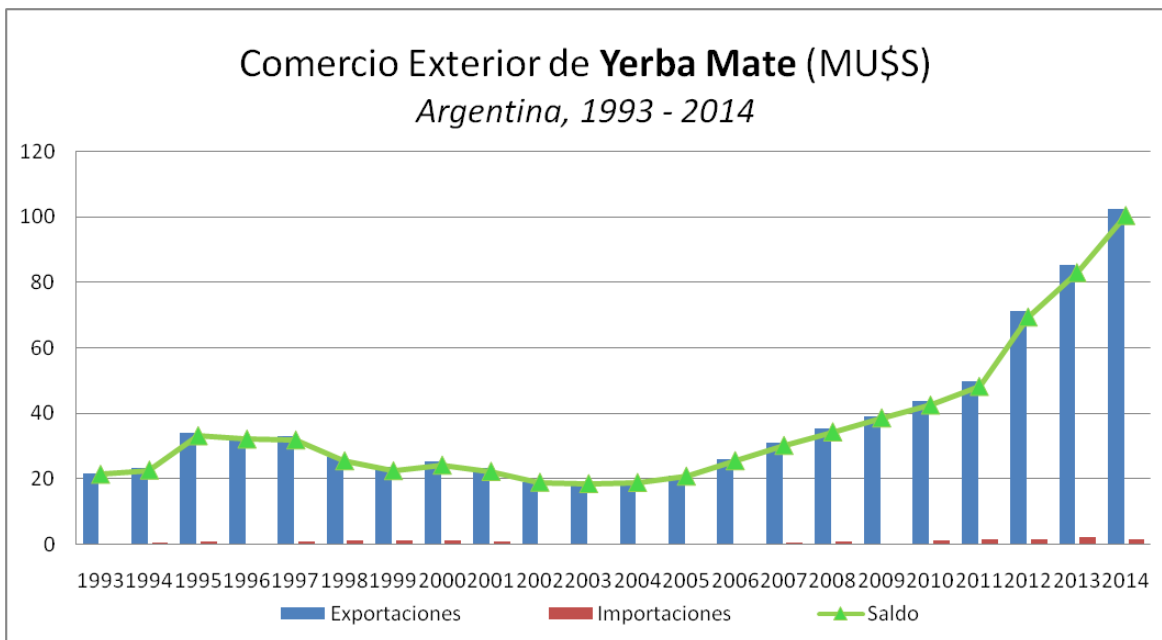
Fuente:

Ministerio de Hacienda y Finanzas Públicas – Secretaría de Política Económica y Planificación del Desarrollo

<http://mapasplanificacion.economia.gob.ar/>

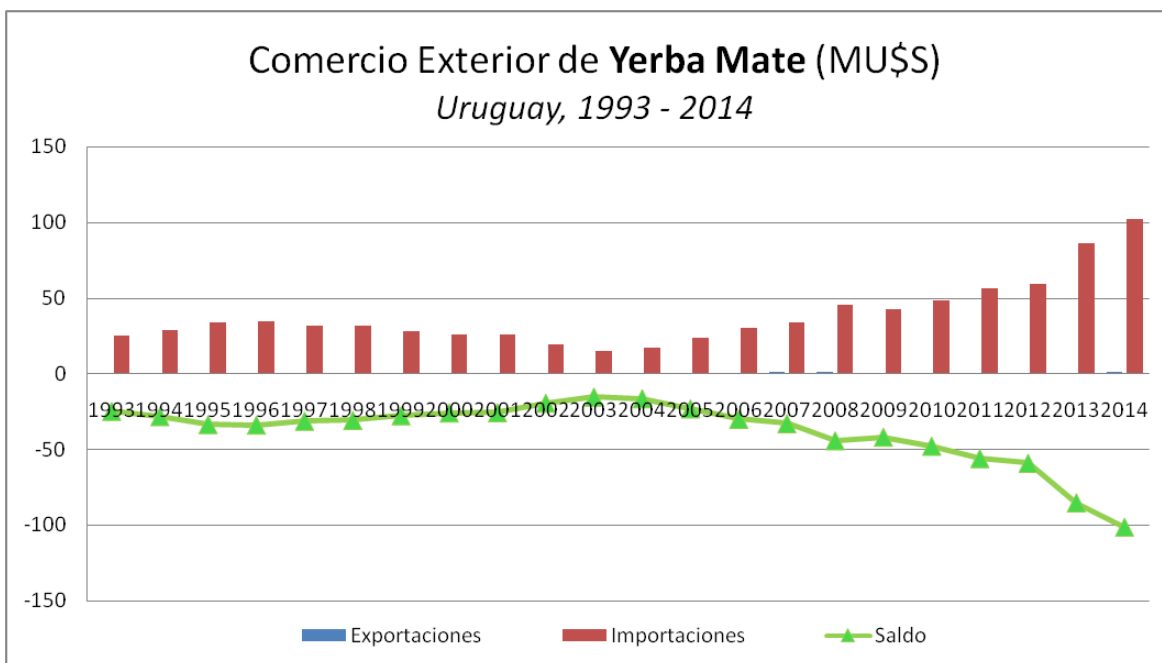
Series de comercio exterior en países de América Latina

Argentina



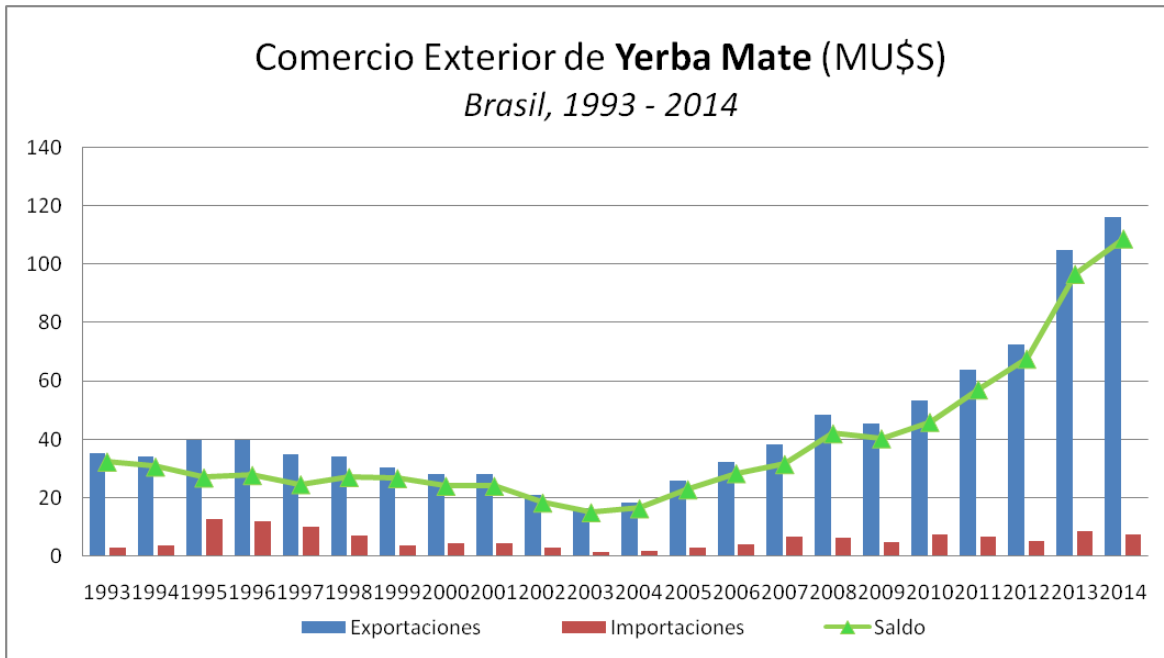
Código considerado: SITC 0743 // Fuente: <http://comtrade.un.org/data/>

Uruguay



Código considerado: SITC 0743 // Fuente: <http://comtrade.un.org/data/>

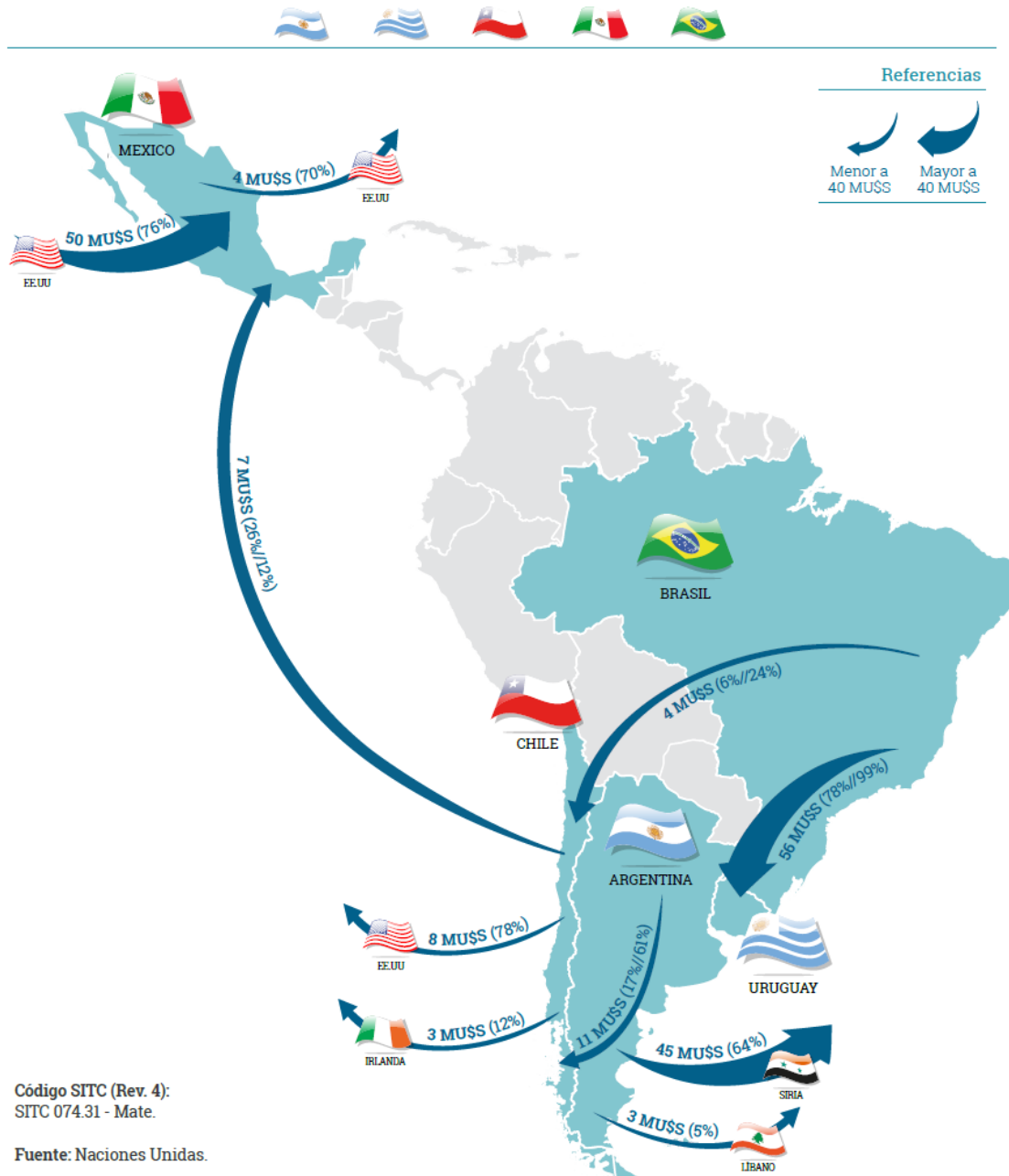
Brasil



Código considerado: SITC 0743 // **Fuente:** <http://comtrade.un.org/data/>

Infografías de comercio exterior en América Latina

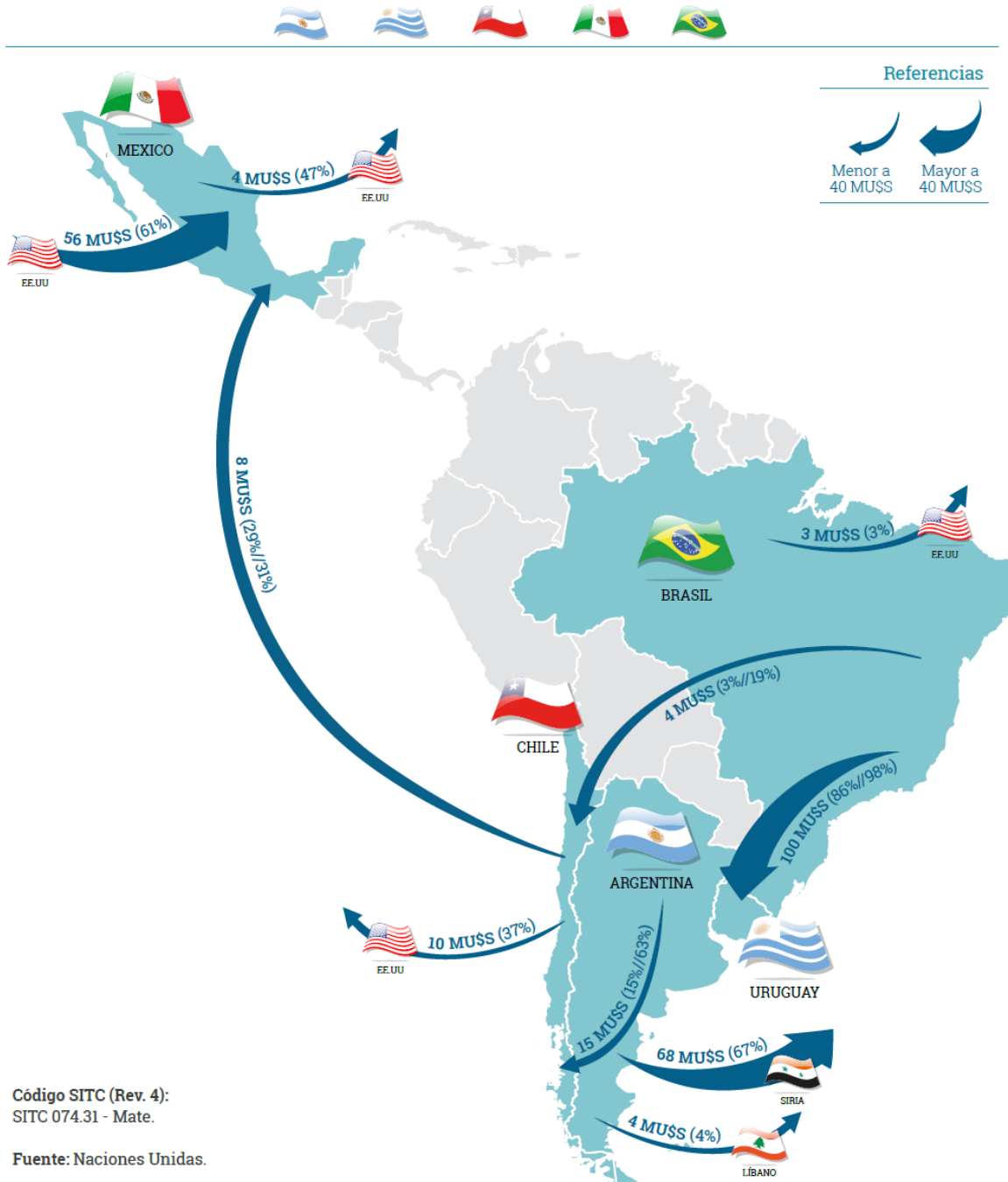
YERBA MATE, PRINCIPALES FLUJOS DE COMERCIO EXTERIOR EN AMÉRICA LATINA (2012)



NOTA: los valores expresados entre paréntesis indican la proporción que cada flujo representa respecto de los montos de exportación o de importación totales que cada país realiza en el ítem de interés. En los casos de flujos comerciales que representen una exportación para un país latinoamericano y una importación para otro país latinoamericano, los porcentajes de relevancia indicados entre paréntesis refieren primero a las exportaciones del primero y luego a las importaciones del segundo.

Infografía elaborada por: Laura Ramirez Serrano (laura@alonauta.com) y Florencia Terneyro (florencia@alonauta.com), graduadas FADU (UBA), para el Programa Interdisciplinario de la UBA para el Desarrollo, PIUBAD.

YERBA MATE, PRINCIPALES FLUJOS DE COMERCIO EXTERIOR EN AMÉRICA LATINA (2014)



NOTA: los valores expresados entre paréntesis indican la proporción que cada flujo representa respecto de los montos de exportación o de importación totales que cada país realiza en el ítem de interés. En los casos de flujos comerciales que representen una exportación para un país latinoamericano y una importación para otro país latinoamericano, los porcentajes de relevancia indicados entre paréntesis refieren primero a las exportaciones del primero y luego a las importaciones del segundo.

Infografía elaborada por: Laura Ramirez Serrano (laura@alonauta.com) y Florencia Terneyro (florencia@alonauta.com), graduadas FADU (UBA), para el Programa Interdisciplinario de la UBA para el Desarrollo, PIUBAD.

Caracterización según Nomenclatura Internacional

=====

Clasificación Industrial Internacional Uniforme de todas las actividades económicas (CIIU) – Rev. 4

SECCIÓN C: Industrias manufactureras

División 10: Elaboración de productos alimenticios

Grupo 107: Elaboración de otros productos alimenticios

Clase:

1079 – Elaboración de otros productos alimenticios n.c.p.

Ya que esta clase comprende las siguientes actividades:

- mezcla de té y mate
- elaboración de extractos y preparados a base de té o mate

=====

Nomenclatura Común del Mercosur (NCM)

Sección II: Productos del Reino Vegetal

Capítulo 9: Café, té, yerba mate y especias

Partidas/sub-partidas:

0903.00.10 – Simplemente canchada

0903.00.90 – Las demás

=====

Standard International Trade Classification (SITC) – Rev. 4

SECCIÓN 0: Comida y animales vivos

División 07: Café, té, cacao, especias y manufacturas de los mismos

Grupo 074: Té y mate

Sub-grupo:

074.3 - Mate; extractos, esencias y concentrados de té o mate, y preparados con una base de té, mate o sus esencias, extractos o concentrados

074.31 - Mate

074.32 - Extractos, esencias y concentrados de té o mate, y preparados con una base de té, mate o sus esencias, extractos o concentrados Caracterización conceptual

=====